



**LEYENDA:**














-  Vallado de madera tradicional o combinado con piedra caliza
-  Delimitación de zona inundable.
-  Badén de piedra caliza (13,5 x 3,5 m)
-  Paso peatonal (bloque piedra 50x50x50 cm)
-  Cerramiento actual a mantener.
-  Cerramiento actual a retirar.
-  Vallado ganadero a ejecutar: Postes de madera.
-  Mota de tierra de 0,5 m de altura máxima, de tierra revegetada
-  Cauce de sección triangular.  
Anchura = 1 m, profundidad 0,5 m.
-  Pequeñas lagunas-pozas temporales  
Refugio de anfibios, insectos, etc.
-  Plantación de árboles autóctonos.
-  Plantación de arbustos autóctonos.
-  Cartel divulgativo



Foto: Ejemplo de badén de piedra caliza en camino

Eliminación de murete existente en límite de parcela